

# Montania Mauer 40x15x10 cm Silbergrau ( 2.Wahl )



## Allgemeine Produktdaten

Modell	Menge: 360 Stück ( + 630 Stück im Zulauf ) *Sonderpreis
Angebots-Nr.	535000x
Hersteller	KANN

Angebotspreis

**3,99 €**

Regulärer Preis: ~~9,99 €~~

Sie sparen

**60%**

## Zahlungs- und Lieferbedingungen

---

### Zahlungsbedingungen

Bei Lieferung: per Vorkasse  
Bei Abholung: Bar oder mit EC Karte  
Bei Selbstabholung bitten wir Sie das Material vorab damit wir genügend Zeit haben Ihre Bestellung zu ko

### Lieferbedingungen

Wir liefern innerhalb einem Lieferumkreis von 200 KM  
Frachtpreise finden Sie auf unserer Internetseite.  
Liegen Sie außerhalb unserem Lieferbereichs könne  
von einer von Ihnen beauftragten Spedition abholen  
Gerne erstellen wir ihnen dafür ein unverbindliches A  
wichtigsten Eckdaten (Gewicht/Palettenanzahl usw.)

## Bemerkung

---

2.Wahl Grund: Kleinere Abplatzungen oder Abweichung in der Farbe.

## Spezifikationen

---

### Ausführung

90 Stück pro Palette

### Art/Kategorie

Baustoffe • Gartenbaustoffe • Mauersysteme

## Grundriss und Abmessungen

---

### Maße

40x15x10

### Gewicht

13.7 kg

## Farbe und Materialien

---

### Material

Stein/Beton

### Oberfläche

bosiert/gebrochen

### Farbe

grau

### Farb-Beschreibung

Silbergrau

## Händler

---

Firma	Pung Baustoffe GmbH
Tel.	02654/883860
Fax	02654/8838622
E-Mail	<a href="mailto:info@pung-baustoffe.de">info@pung-baustoffe.de</a>
Website	<a href="https://www.pung-baustoffe.de">https://www.pung-baustoffe.de</a>

## Artikel-Standort

---

Straße	Robert-Koch-Str. 6
PLZ	56751
Ort, Land	<b>Polch</b> , Deutschland
















# Montania-Mauer

## Einzelelemente




Mauer- u. Palisadenstein

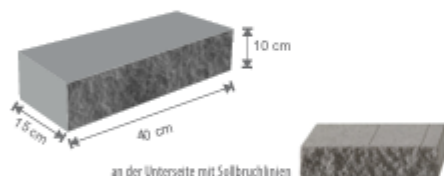
Montania Mauer , Mauerbreite 15 cm, gebrochene Oberfläche , unifarben mit leichtem Glimmereffekt

Steinvariante	Maße L/B/H:	Steinmerkmale	Oberfläche	ca. kg/St	VE/Pal
Mauerstein u. Palisadenstein	40 x 15 x 10 cm	Vollstein	2seitig gebrochen	13,7 kg/St	90 St

Farben:



Mauerstein (2seitig gebrochen)



## Einsatzbereiche

- als Garten-, Grundstücks- oder Ziermauern, Rand- oder Beetbegrenzung, Pflanz- oder Hochbeete, Grill- oder Sitzplatzeinfassung

- Aufbauhöhen
  - freistehender Maueraufbau: bis 0,8 m
  - mit einseitiger Erdanfüllung (ohne Verkehrsbelastung) senkrechter Maueraufbau bis 0,5 m

Bitte beachten Sie unsere Einbauempfehlungen und Hinweise zur Verklebung der einzelnen Mauerelemente.

auch als Palisade für Beethöhen bis 30 cm  
(Einbautiefe 1/3 des Elementes)

## Eigenschaften

- Material: Betonstein einschichtig, durchgefärbt
- handliche Vollblockelemente
- als freistehende Mauer oder mit Erdanfüllung
- für fortlaufende Mauern (ohne Pfeiler)
- hochwertige Bruchsteinoptik
- moderne Farbgebung mit Ganzkorneffekten
- unkompliziertes Einsteinsystem
- einfacher Aufbau mittels Verklebung
- schnell u. gut zu verarbeiten
- auch als Palisade einsetzbar
- langlebig, frost- u. witterungsbeständig

## Bedarfsermittlung

Rastermaße:  
Steinlänge: 40 cm (ungekürzt mit glatten Sichtkanten)  
Steinbreite: 15 cm / Steinhöhe: 10 cm

Bedarf Mauersteine:  
2,5 St je lfdm Mauer x Anzahl Lagen (Lagenhöhe 0,1 m)  
bzw. 25 St/m² Mauerfläche (L x H in Meter)

zzgl. 3-5 % Verschnittmenge (je nach Komplexität des Mauerbaus)

## weitere technische Daten

- Herstellung gemäß RIBON  
(Richtlinie für Betonteile ohne Norm mit Gütezeichen)
- Leistungserklärung-Nr.: -
- Angaben in Rastermaßen (inkl. Fugenanteil)
- zulässige Maßtoleranzen: L/B/H +/- 5 mm  
(vom Stein-Nennmaß ohne Fugenanteil)

Halbsteine und Endstücke können recht einfach bauseits erstellt und angepasst werden, daher sind keine separaten Steinelemente notwendig. Hierzu verwendet man einen geeigneten Trennschleifer für glatte Schnittkanten und einen Pflasterknacker oder Breitmeißel mit Hammer für bruchraue Stirnseiten (Mauerende u. Ecken).

(Details zum Aufbau entnehmen Sie bitte den Einbauhinweisen)



