


Kleiderschrank



Höffner[®]

Allgemeine Produktdaten

Modell	Studioline
Angebots-Nr.	11136529
Hersteller	DISSELKAMP
Artikelart	Neuware

Angebotspreis

1.299,00 €

Regulärer Preis: 3.872,00 €

Sie sparen

66%

Zahlungs- und Lieferbedingungen

Zahlungsbedingungen	Bar und EC-Kartenzahlung
Lieferbedingungen	Abholung vor Ort und Lieferung nach Absprache

Spezifikationen

Art/Kategorie	Schlafzimmer • Schränke
---------------	-------------------------

Farbe und Materialien

Farbe	beige
-------	-------

Händler

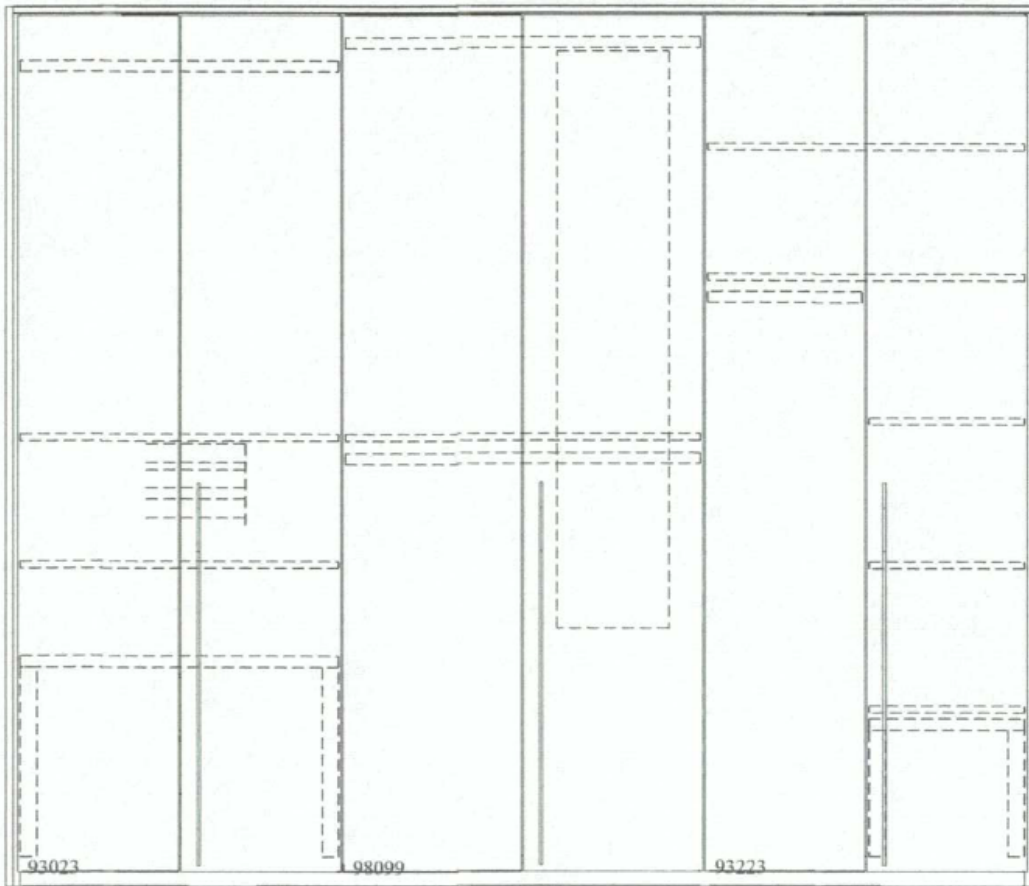
Firma	Höffner Möbelgesellschaft GmbH & Co.KG
Tel.	040/39891-02
Fax	040/39891-959
Website	https://www.hoeffner.de/hamburg-barsbuettel

Artikel-Standort


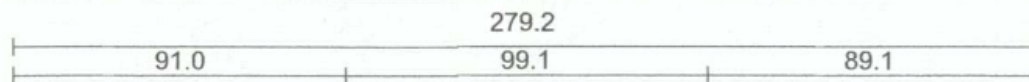
Straße	Rahlstedter Straße 1
PLZ	22885
Ort, Land	Hamburg-Barsbüttel , Deutschland

243.9

242.0



0.0



2830

Höffner

Benjamin

Pos.	ArtNr	Beschreibung	H/B/T	Menge
Disselkamp FURNLINE				
Korpus aussen: Wildeiche				
Fronttyp: Tür Schlicht				
Frontausführung: Lack Taupe				
Griff: GS4 "Griffstange Edelstahl" 90971 (alternativ Griff auf Kommode/Konsole)				
Kranzleisten Typ: Passepartout 1,9cm				
Kranz Ausführung: Wildeiche				
Kranzbeleuchtung: ***				
Doppellisene: Anthrazit				
1	93023	Grundschränk 2-türig 90 Ausf.-Nr.: 1636	242.0 / 91.0 / 59.5	1
2.1	900904	Passepartout (PP) 19 mm, Grunds. 2-türig (90) Ausf.-Nr.: 1606		1
3.1	70043	Krawatten- und Gürtelhalter		1
4.1	90971	Griffstange Edelstahl Rund (GS4)		1
5.1	70633	Set Innenschübe 3 x hohe Front fuer 90er Elemente	52.5 / 87.2 / 55.3	1
6	98099	Anbauschränk 2-türig (100) Ausf.-Nr.: 1636	242.0 / 99.1 / 59.5	1
7.6	900994	Passepartout (PP) 19 mm, Anbau 2-trg, (100) Ausf.-Nr.: 1606		1
8.6	70100	Kleiderstange für Fach 100 cm	3.0 / 97.2 / 55.3	1
9.6	70004	Innenspiegel für Schranktür		1
10.6	90971	Griffstange Edelstahl Rund (GS4)		1
11	93223	Anbauschränk 2-türig 90 Ausf.-Nr.: 1636	242.0 / 89.1 / 59.5	1
12.11	900894	Passepartout (PP) 19 mm, Anbau 2-trg, (90) Ausf.-Nr.: 1606		1
13.11	90971	Griffstange Edelstahl Rund (GS4)		1
14.11	70122	Set Innenschübe 2 x hohe Front für 45er Elem.	35.0 / 42.6 / 55.3	1
15.11	91335	T-Einteilung für 90er Element inkl. 3 schmale E-Böden	159.5 / 87.2 / 55.3	1

Gesamtsumme: