

# Einbauküche



**wallach**  
... das mag ich!

## Allgemeine Produktdaten

---

Angebots-Nr.	013130243.05
Hersteller	NOBILIA
Artikelart	Ausstellungsware

---

Angebotspreis

**9.999,00 €**

Regulärer Preis: 17.080,00 €

Sie sparen

**41%**

---

## Zahlungs- und Lieferbedingungen

---

Zahlungsbedingungen	Barzahlung bei Abholung EC-Karte bei Abholung
Lieferbedingungen	<b>Abholung</b> <b>Lieferung auf Anfrage</b>

## Bemerkung

---

Diese exklusive Küche von NOBILIA besticht durch ihr elegantes Design und hochwertige Verarbeitung. Als Ausstellungsstück zeigt sie die zeitgemäße Verbindung von Funktionalität und Ästhetik auf eindrucksvolle Weise. In einem sanften Seidengrau gehalten, wirkt die Front, Modell 417, besonders ansprechend und harmonisch in modernen Wohnräumen. Der Relinggriff in Edelstahloptik (880) ergänzt das stilvolle Erscheinungsbild und bietet gleichzeitig eine praktische Handhabung. Mit großzügigen Maßen von ca. 2450 + 3487 x 2400 mm ist diese Küche ideal für all jene, die in ihrem Zuhause auf Komfort und Geräumigkeit Wert legen. Die durchdachte Anordnung der Elemente sorgt für eine optimale Raumnutzung und unterstützt effiziente Arbeitsabläufe beim Zubereiten von Mahlzeiten. Als ein Exemplar des renommierten Herstellers NOBILIA steht diese Küche für Langlebigkeit und erstklassige Qualität, die jeden Kochliebhaber begeistern wird.

## Spezifikationen

---

Art/Kategorie	Einbauküchen • Küchen
---------------	-----------------------

## Grundriss und Abmessungen

---

Maße	Ca. 2450 + 3487 x 2400 mm
------	---------------------------



## Farbe und Materialien

---

Farbe	grau
Front	417 Seidengrau
Griffe	880 Relinggriff Edelstahlfbg 900


## Küchengeräte Kochen

---

Kochfeld	BOSCH HAUSGERÄTE PVS845BB5E	
Herd/Backofen	BOSCH HAUSGERÄTE CBG855NC0 <a href="#">Spektrum: Von A+++ bis D</a> Energieklasse: <b>A+</b> (Spektrum: Von A+++ bis D)	
Dunstabzug	BOSCH HAUSGERÄTE DIB97IM50 <a href="#">Spektrum: Von A+++ bis D</a> Energieklasse: <b>B</b> (Spektrum: Von A+++ bis D)	


## Küchengeräte Kühlen

---

Kühlschrank LIEBHERR IRe4100-20  
[Spektrum: Von A bis G](#)  
Energieklasse: **E** (Spektrum: Von A bis G) 

## Küchengeräte Spülen

---

Geschirrspüler BOSCH HAUSGERÄTE SMV4ETX00E  
[Spektrum: Von A bis G](#)  
Energieklasse: **C** (Spektrum: Von A bis G) 

Spülbecken Einbauspüle Subway 45 xs, 678102KD, FARBE:  
FOSSIL C+ Inkl. Hahnlochbohrung 1 + 2 und  
Excenterbedienung

Weitere Einhebelmischer, DRIVE 5, 5011066

## Händler

---

Firma Wallach Möbelhaus GmbH & Co. KG

Tel. 05141-9940

Fax 05141-9940

E-Mail [info@moebel-wallach.de](mailto:info@moebel-wallach.de)

Website <https://www.moebel-wallach.de>

## Artikel-Standort

---

Straße Heineckes Feld 3/An der B 3

PLZ 29227

Ort, Land **Celle-Westercelle**, Deutschland



